



Filari e siepi campestri-ambiente mesofilo

Specie arboree:



-  Acero campestre (Acer campestre) 
-  Ontano nero (Alnus glutinosa) 
-  Carpino (Carpinus betulus)
-  Quercia farnia (Quercus robur)
-  Melo selvatico (Malus sylvestris) 

Specie arbustive:

-  Biancospino (Crataegus monogyna)
-  Spino cervino (Rhamnus catharticus)
-  Sanguinello (Cornus sanguinea)
-  Rosa canina (Rosa canina) 
-  Evonimo (Euonymus europaeus)
-  Salice (Salix caprea)
-  Ligustro (Ligustrum vulgare)
-  Lantana (Viburnum lantana)
-  Prugnolo (Prunus spinosa) 

Filari e siepi campestri-ambiente igrofilo

Specie arboree:

-  Ontano nero (Alnus glutinosa)
-  Frassino meridionale (Fraxinus angustifolia)
-  Pioppo bianco (Populus alba)
-  Pado (Prunus padus) 
-  Salice bianco (Salix alba)


Specie arbustive:


-  Frangola (Frangula alnus)
-  Salice grigio (Salix cinerea)
-  Salice rosso (Salix purpurea)
-  Salice da ceste (Salix triandra)
-  Palla di neve (Viburnum opulus)

- Filare campestre:
Specie arborea
Sesto d'impianto: 6 m lungo la stessa fila
- Siepe arbustiva monofilare:
Specie arbustiva
Sesto d'impianto: 1,5 m lungo la stessa fila

- Siepe arbustiva plurifilare:
Specie arbustiva
Sesto d'impianto: 2,5 m tra le file e 2 m tra le piante lungo la stessa fila.
Le file hanno andamento lineare e le piante sono sfalsate
- Siepe Campestre plurifilare:
Specie arborea e specie arbustiva
Sesto d'impianto: 2,5 m tra le file e 2 m tra le piante lungo la stessa fila.

* La tipologia di boschi varierà a seconda del tipo di terreno e della collocazione geografica dell'intervento all'interno della provincia di Milano

**  Piante ospiti di Anoplophora chinensis di cui è vietato l'impianto nell'area di quarantena

***  Piante ospiti di Anoplophora chinensis per le quali è sconsigliato l'impianto nell'area di quarantena